

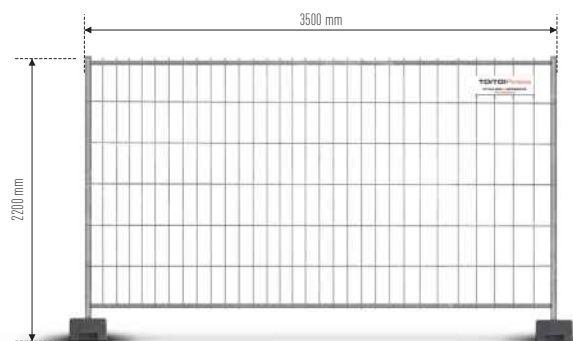


# Ogrodzenie ażurowe wysokie

Ogrodzenie ażurowe wysokie to rozwiązanie charakteryzujące się łatwym montażem i szybkim demontażem. Uzupełnieniem tego ogrodzenia może być brama wejściowa lub plandeka.



Długość: 3500mm  
Wysokość: 2200mm  
Szerokość podstawy: 600mm

## Zestaw standardowy >

- panel ażurowy
- stopa plastikowa
- klamra łącząca

## Opcje dodatkowe >

- brama (ręczna lub automatyczna)
- furtka
- drut kolczasty
- wysięgnik do drutu kolczastego
- plandeka
- wspornik stabilizujący wraz ze szpilką

## Usługi dodatkowe >

- transport
- montaż
- demontaż
- załadunek
- rozładunek
- montaż i demontaż plandek



Dostępne formy zamówienia:



Więcej informacji na stronie 51